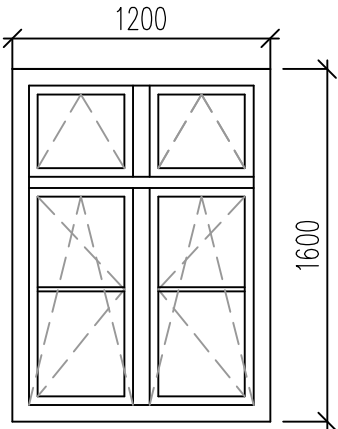
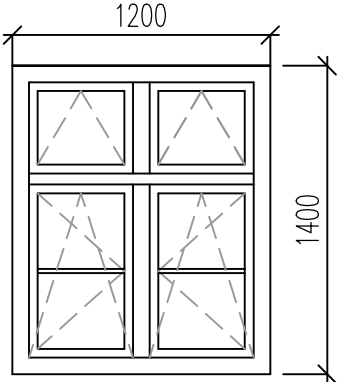
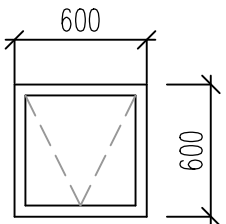


OZN.	SCHÉMA	POPIS	POČET KS	POZNÁMKA
05		1200X1600 DŘEVĚNÉ OKNO DVOUKŘÍDLOVÉ S NADSVĚTLÍKEM Z EUROPROFILŮ OTEVÍRAVÉ A SKLOPNÉ DĚLENÍ DLE SCHÉMA ZASKLENÉ IZOLAČNÍM DVOJSKLEM, $u=1,1$ W/M2K NÁTĚR BARVA BÍLÁ RAL 9010 VNITŘNÍ PARAPET JE SOUČÁSTÍ DODÁVKY OKNA RÁMEČEK U SKLA V BARVĚ BÍLÉ LIŠTY NA SKLE OBOUSTRANNÉ, POD LIŠTAMI BUDOU RÁMEČKY KOVÁNÍ CELOOBVODOVÉ S MIKROVENTILACÍ	1	
06		1200X1400 DŘEVĚNÉ OKNO DVOUKŘÍDLOVÉ S NADSVĚTLÍKEM Z EUROPROFILŮ OTEVÍRAVÉ A SKLOPNÉ DĚLENÍ DLE SCHÉMA ZASKLENÉ IZOLAČNÍM DVOJSKLEM, $u=1,1$ W/M2K NÁTĚR BARVA BÍLÁ RAL 9010 VNITŘNÍ PARAPET JE SOUČÁSTÍ DODÁVKY OKNA RÁMEČEK U SKLA V BARVĚ BÍLÉ LIŠTY NA SKLE OBOUSTRANNÉ, POD LIŠTAMI BUDOU RÁMEČKY KOVÁNÍ CELOOBVODOVÉ S MIKROVENTILACÍ	1	
07		600x600 STŘEŠNÍ VÝLEZOVÉ OKNO Z POZINK.PLECHU FEZN TL.0,55 MM A DŘEVĚNÉHO RÁMU, JE OPATŘENO ZAVÍRACÍM DRŽÁKEM Z PLECHU VÝPLŇ Z POLYKARBONÁTU ČÍRÉHO TL.8MM	4	KOLEM VÝLEZU PROVÉST TĚSNÍCÍ MANŽETU

UPOZORNĚNÍ – DODAVATELÉ OKEN SI PROVEDOU VLASTNÍ ZAMĚŘENÍ STAVEBNÍCH OTVORŮ !